



**11**  
*Listopada*  
NARODOWE ŚWIĘTO  
NIEPODLEGŁOŚCI



*„Chcemy Polski Niepodległej,  
abyśmy tam mogli urządzić życie lepsze  
i sprawiedliwsze dla wszystkich.”  
Józef Piłsudski*



# PODSUMOWANIE PROJEKTU „W DRODZE DO NIEPODLEGŁOŚCI.”

**Pedagog Iwona Więcko**

# Projekt „W drodze do Niepodległości”.

## Czas trwania projektu:

25.10.2021r.- 10.11.2021r.

## Autor projektu:

Iwona Więcko


## Koordynatorzy projektu"

Iwona Więcko  
Marta Czerwieniec

## Realizacja projektu"


Projekt był realizowany w Szkole Podstawowej nr 1 im. Kardynała Bolesława Kominka w Kątach Wrocławskich w klasach IV-VIII we współpracy z nauczycielami.

# Cele projektu.




---

**Upamiętnienie  
103 rocznicy  
odzyskania  
niepodległości  
przez Polskę.**




---

**Kształtowanie  
tożsamości  
narodowej  
oraz postaw  
patriotycznych.**




---

**Kształtowanie  
szacunku  
do wartości,  
symboli i tradycji  
narodowych.**



---

**Rozbudzanie  
zainteresowania  
historią  
i przeszłością  
Polski.**



# Film pt. „Droga Polaków do Niepodległości.”

W ramach obchodów Narodowego Święta Niepodległości przygotowaliśmy wspólnie z uczniami naszej szkoły film pt. „Droga Polaków do Niepodległości”.

---

## **Scenariusz i reżyseria:**

Marta Czerwieniec i Iwona Więcko

---

## **Montaż:** Adrian Czerwieniec

---

## **Scenografia:** Marzena Winter

---

**Wystąpili:** Martyna Albert, Łukasz Chwastyk, Julia Denes, Antoni Guenard, Arkadiusz Hełka, Michał Jadaś, Marcel Januś, Martyna Kucza, Maciej Kuszell, Zofia Kwapisz, Kacper Kurtek, Helena Marzec, Zofia Michniewicz, Martyna Motyka, Filip Pac, Stanisław Wilczek, Bartosz Włodarczyk, Wojciech Włodarczyk, Julian Zakrzewski oraz Dziecięcy Zespół Tańca Ludowego „Haneczka” pod kierunkiem p. Beaty Zielińskiej.

# Film pt. „Droga Polaków do Niepodległości.”



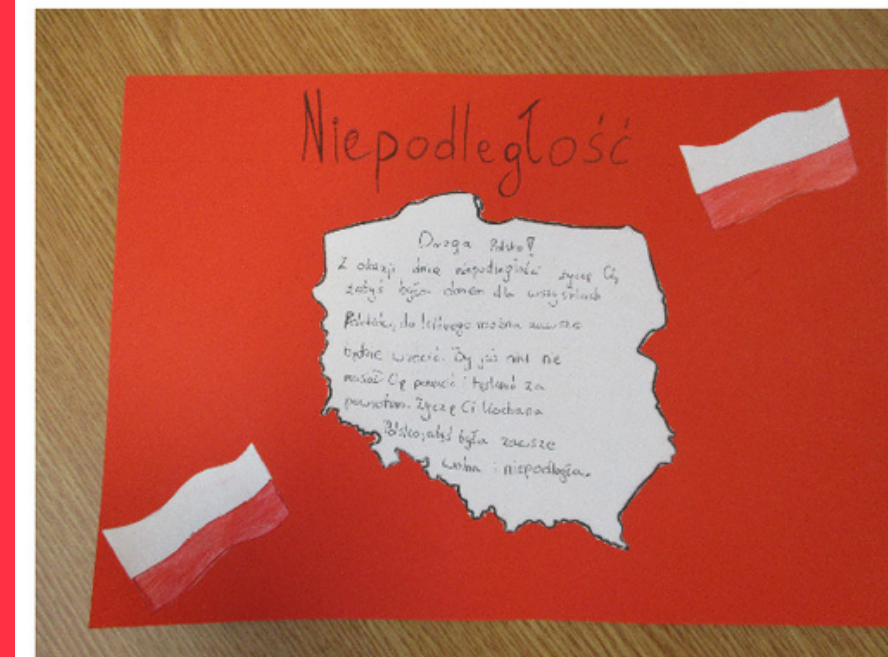
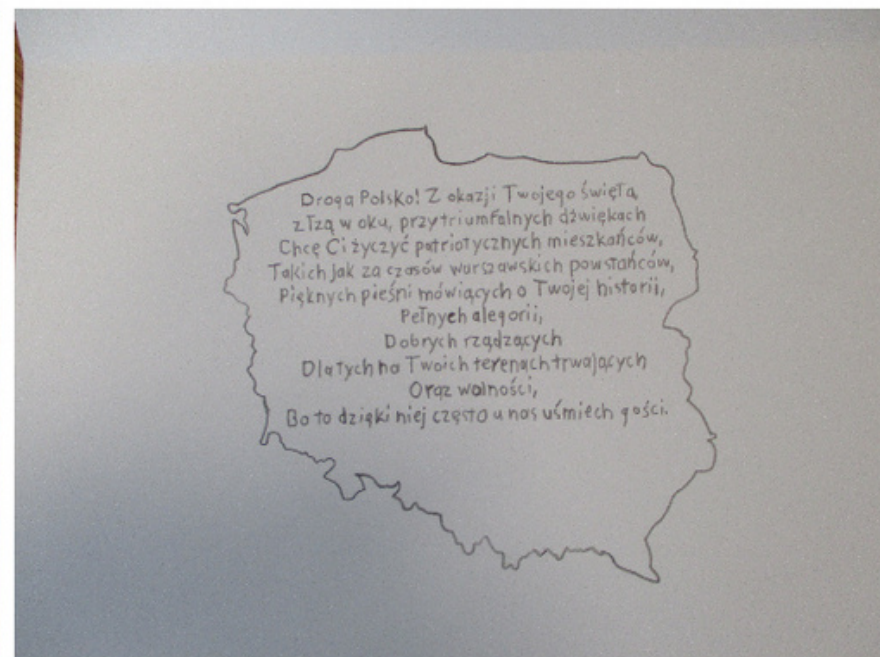

# Film pt. „Droga Polaków do Niepodległości.”



# **„Kartki z życzeniami dla Ojczyzny.”**

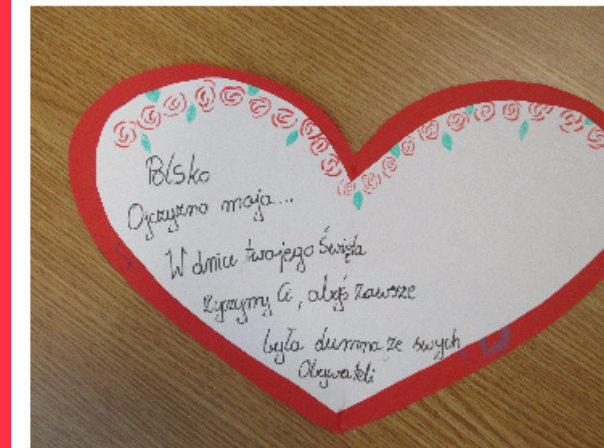
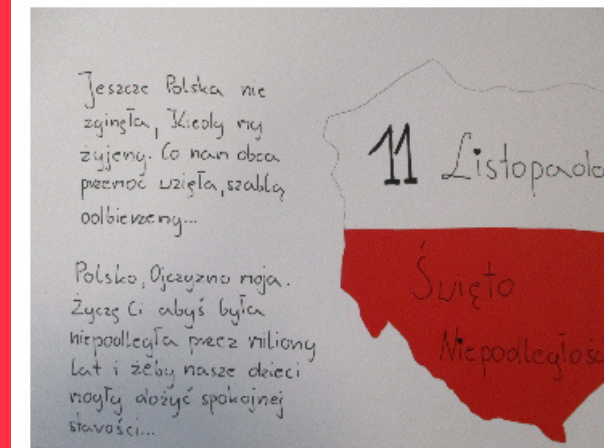
- **Uczniowie wykonali piękne kartki z życzeniami dla Ojczyzny.**
- **Kartki te ozdobiły „Patriotyczne Drzewo”, które zostało wystawione w holu szkoły.**

# „Kartki z życzeniami dla Ojczyzny.”

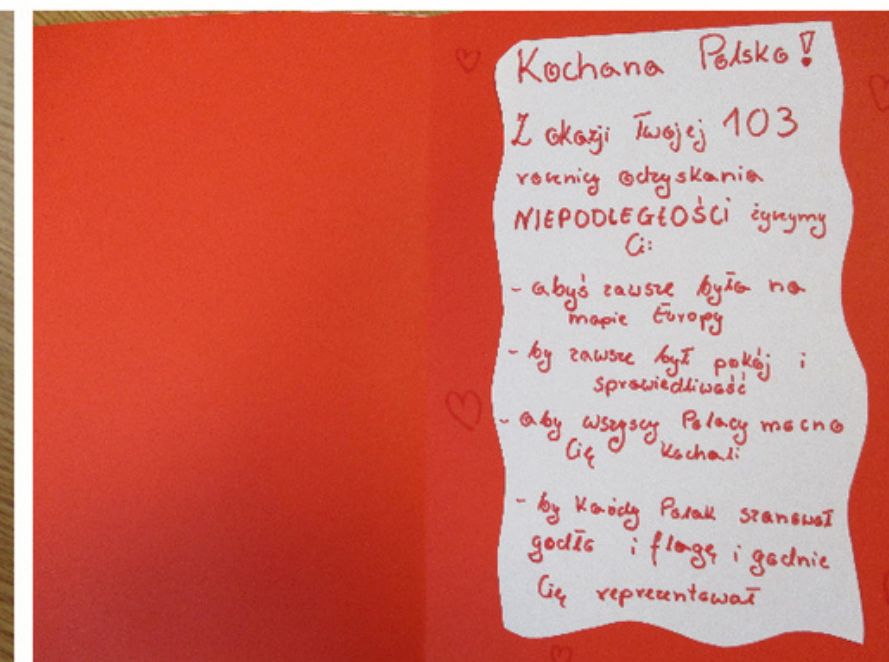
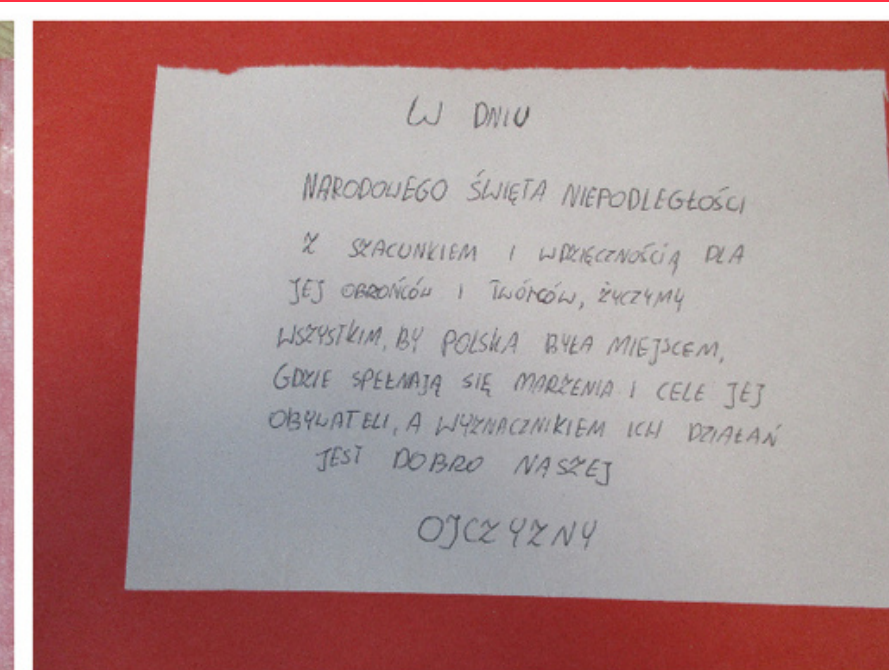
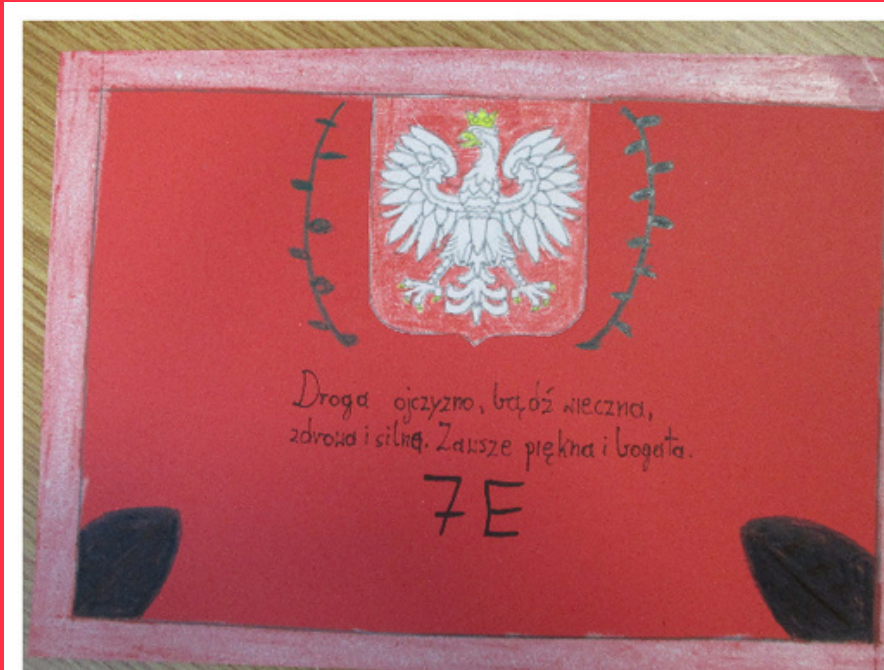
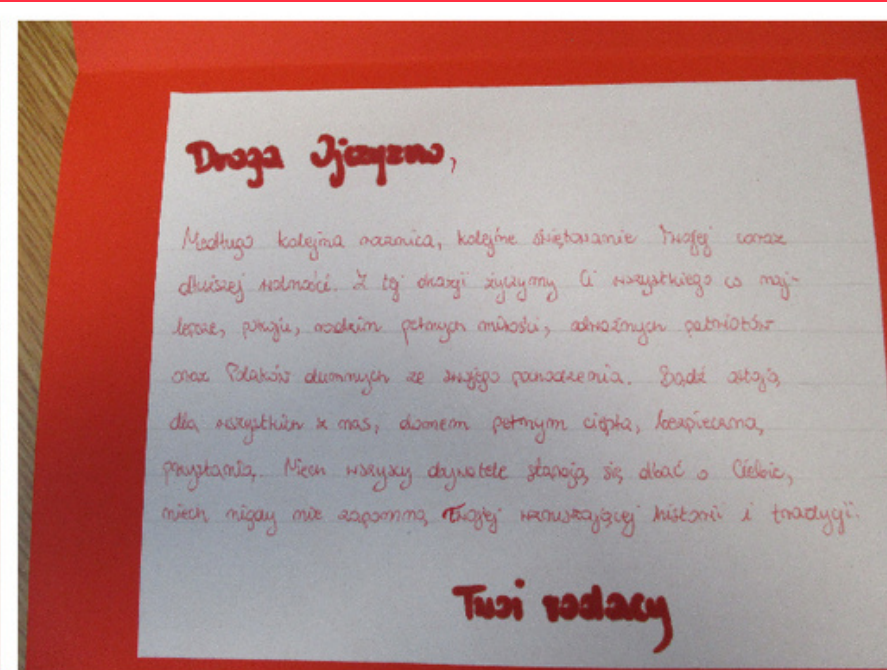




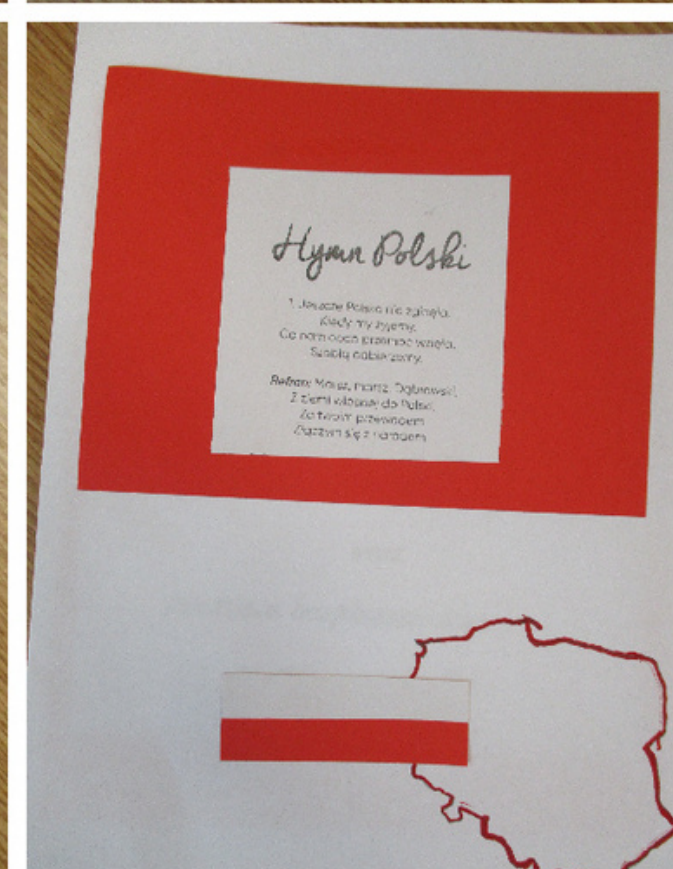


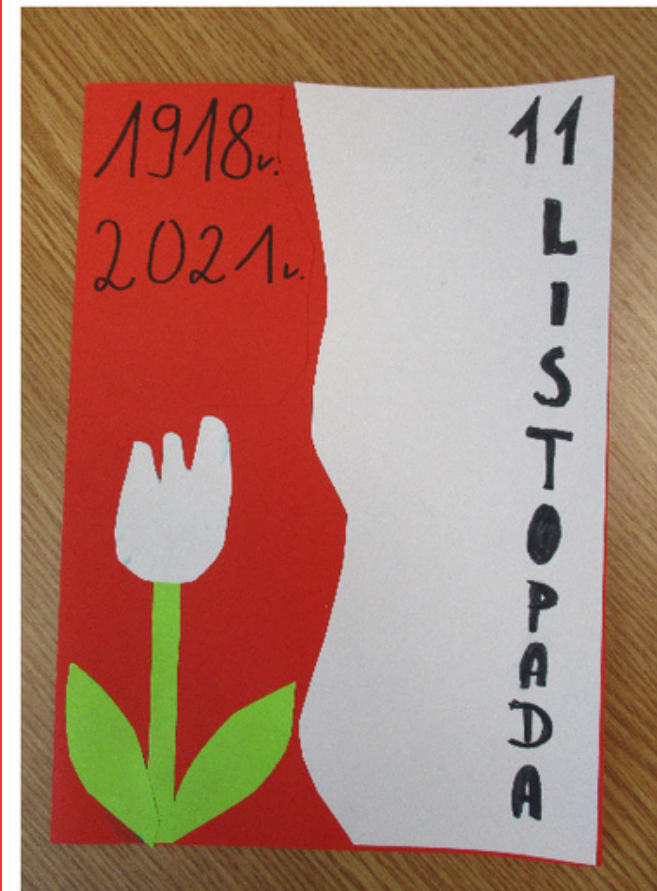

# „Kartki z życzeniami dla Ojczyzny.”




# „Kartki z życzeniami dla Ojczyzny.”



# „Kartki z życzeniami dla Ojczyzny.”



# „Kartki z życzeniami dla Ojczyzny.”



# „Kartki z życzeniami dla Ojczyzny.”



# „Patriotyczne Drzewo”





# **„Polska naszym domem.”**

**Dyrektor Lidia Reps i pedagog Iwona Więcko stworzyły w Padlet wirtualną tablicę „Polska naszym domem”, na której władze samorządowe (Rada Miejska), rodzice oraz nauczyciele mogli publikować cytaty i sentencje związane z odzyskaniem niepodległości przez naszą Ojczyznę.**

# „Polska naszym domem.”

Święto Niepodległości 11 listopada 2021 r.

„Polska naszym domem”. W związku z obchodami Narodowego Święta Niepodległości uprzejmie prosimy o zamieszczanie sentencji i myśli o Polsce związanych z odzyskaniem wolności przez naszą Ojczyznę.

**Prymas Tysiąclecia ks.  
Stefan Kardynał Wyszyński**

*Sztuką jest umierać dla ojczyzny,  
ale największą sztuką jest dobrze  
żyć dla niej.*

**Ojczyzna**

„Ojczyzna, to nie kraj, w którym  
mieszkasz, ale kraj którego  
potrzebujesz i który potrzebuje  
Ciebie”.

Stefan Pacek



**„Polska naszym domem”**



„ Ojczyznę kocha się nie dlatego,  
że wielka, ale dlatego, że własna”  
Seneka Młodszy

**Ojczyzna**

„Ojczyzna jest naszą matką  
ziemską. Polska jest matką  
szczególną. Nielatwe są jej dzieje,  
zwłaszcza na przestrzeni ostatnich  
stuleci. Jest matką, która wiele  
przecierpiała i wciąż na nowo  
cierpi. Dlatego też ma prawo do  
miłości szczególnej.”  
Jan Paweł II

**„Naród, który traci pamięć  
przestaje być Narodem –  
staje się jedynie zbiorem  
ludzi, czasowo zajmujących  
dane terytorium”  
Marszałek Józef Piłsudski**

„Ojczyzna jest naszą matką ziemską.  
Polska jest matką szczególną.  
Nielatwe są jej dzieje,  
zwłaszcza na przestrzeni  
ostatnich stuleci. Jest matką,  
która wiele przecierpiała  
i wciąż na nowo cierpi.  
Dlatego też ma prawo  
do miłości szczególnej.”  
Jan Paweł II

**„Jestem Polakiem, więc mam  
obowiązki polskie”.**

Roman Dmowski

**Gawęda o miłości ziemi  
ojczystej-**

„Ziemio ojczysta, ziemio jasna,  
nie będę powalonym drzewem.  
Codziennie mocniej w ciebie wra-  
stam  
radością, kiem, dumą, gniewem.  
Nie będę jak zerwana nić.  
Odrzucam pustobrzmiące słowa.  
Można nie kochać cię – i żyć,  
ale nie można owocować”  
Fragment wiersza Wisławy  
Szymborskiej

**„Ojczyzna moja”**

Ojczyzna moja – to ta ziemia dro-  
ga,  
Gdziem ujrzał słońce i gdziem po-  
znał Boga,  
Gdzie ojciec, bracia i gdzie matka  
miła  
W polskiej mnie mowie pacierza  
uczyła.

Ojczyzna moja – to wioski i miasta,  
Wśród pól lechickich sadzone od  
Piasta;  
To rzeki, lasy, kwietne niwy, łąki,  
Gdzie pieśń nadziei śpiewają  
skowronki.

Ojczyzna moja – to praocjów sła-  
wa,  
Szczербiec Chrobrego, cecorska  
buława,  
To duch rycerski, szlachetny a mę-  
ski,  
To nasze wielkie zwycięstwa i kłę-  
ski.

Ojczyzna moja – to te ciche pola,  
Które od wieków zdeptała niewola,  
To te kurhany, te smętne mogiły -  
Co jej dy obrońców przykryły.

Ojczyzna moja – to ten duch naro-  
du,  
Co żyje cudem wśród głodu i chłó-  
du,  
To ta nadzieja, co się w sercach  
kwieci,






# „Bieg dla Niepodległej.”

Nauczyciele wychowania fizycznego: pani Marta Czerwieniec, pani Sylwia Wakuła, pan Adrian Czerwieniec i pan Wojciech Szram zorganizowali „Bieg dla Niepodległej”.

Uczniowie w biegu sztafetowym oddali część Niepodległej Ojczyźnie.

# „Bieg dla Niepodległej.”



# „Bieg dla Niepodległej.”



# „Bieg dla Niepodległej.”



# „Bieg dla Niepodległej.”



# „Bieg dla Niepodległej.”



# **„Patriotyczne czytanie- lekcja z Mickiewiczem.”**

**Nauczycielki języka polskiego: pani Aleksandra Ławrynowicz, pani Małgorzata Susłowicz, pani Katarzyna Szylar- Łęczycka oraz pani Angelika Śmigielska- Cygan przeprowadziły „Patriotyczne czytanie-lekcja z Mickiewiczem”.**

**Podczas lekcji języka polskiego zostały odczytane i omówione fragmenty „Pana Tadeusza” Adama Mickiewicza nawiązujące do treści patriotycznych związanych z historią Polski.**

# „Patriotyczne czytanie- lekcja z Mickiewiczem.”






# Biało- czerwone liście.

Uczniowie podczas lekcji techniki i plastyki, pod kierunkiem pani Elżbiety Drabo, wykonali biało- czerwone liście, które ozdobiły szkolne tablice tworząc biało- czerwoną flagę Polski.



# Biało- czerwone liście.



# Biało- czerwone liście.



# Biało- czerwone liście.



# Biało- czerwone liście.



# **Wykonanie ogrodzenia wokół buka „Edwarda Rydza - Śmigłego.”**

**W ramach akcji „100 tysięcy drzew na 100- lecie niepodległości Polski” w roku 2018 na boisku naszej szkoły zasadzony został buk, któremu nadano imię „Edwarda Rydza- Śmigłego”.**

**W tym roku, z inicjatywy Pani Dyrektor Lidii Reps, wykonano ogrodzenie, które ma zabezpieczyć drzewo przed zniszczeniem, by mogło przypominać przyszłym pokoleniom o naszym bohaterze narodowym.**

# Wykonanie ogrodzenia wokół buka „Edwarda Rydza - Śmigłego.”



# Akcja „Bądź dumny- wywieś flagę!”

Pedagog Iwona Więcko i pani Marta Czerwieniec przygotowały materiały informacyjne zachęcające uczniów i ich rodziny do przyłączenia się do Akcji „Bądź dumny- wywieś flagę!”



# Akcja „Bądź dumny- wywieś flagę!”



**11 LISTOPADA  
NARODOWE ŚWIĘTO  
NIEPODLEGŁOŚCI**



**BĄDŹ DUMNY- WYWIEŚ FLAGĘ!**



# Akcja „Bądź dumny- wywieś flagę!



W dniu 11 Listopada 2021r. obchodzimy Narodowe Święto Niepodległości. W tym ważnym dla wszystkich Polaków dniu zachęcamy uczniów naszej szkoły oraz ich rodziny do przyłączenia się do akcji „Bądź dumny- wywieś flagę!”

Wywieśmy flagi i uczcijmy godnie dzień, w którym wspominamy przywrócenie Polski na mapę świata.

# Akcja „Jedynka do hymnu!”

Pedagog Iwona Więcko i pani Marta Czerwieniec przygotowały materiały informacyjne zachęcające uczniów i ich rodziny do przyłączenia się do Akcji „Jedynka do hymnu!” i wspólnego odśpiewania Mazurka Dąbrowskiego.

# Akcja „Jedynka do hymnu!”



**11 listopada**  
Narodowe Święto  
Niepodległości



**NIEPODLEGŁA  
DO HYMNU!!!**

**Godzina 12:00**

**11 LISTOPADA**  
**NARODOWE ŚWIĘTO**  
**NIEPODLEGŁOŚCI**

**JEDYNKA DO HYMNU!**



# Akcja „Jedynka do hymnu!”

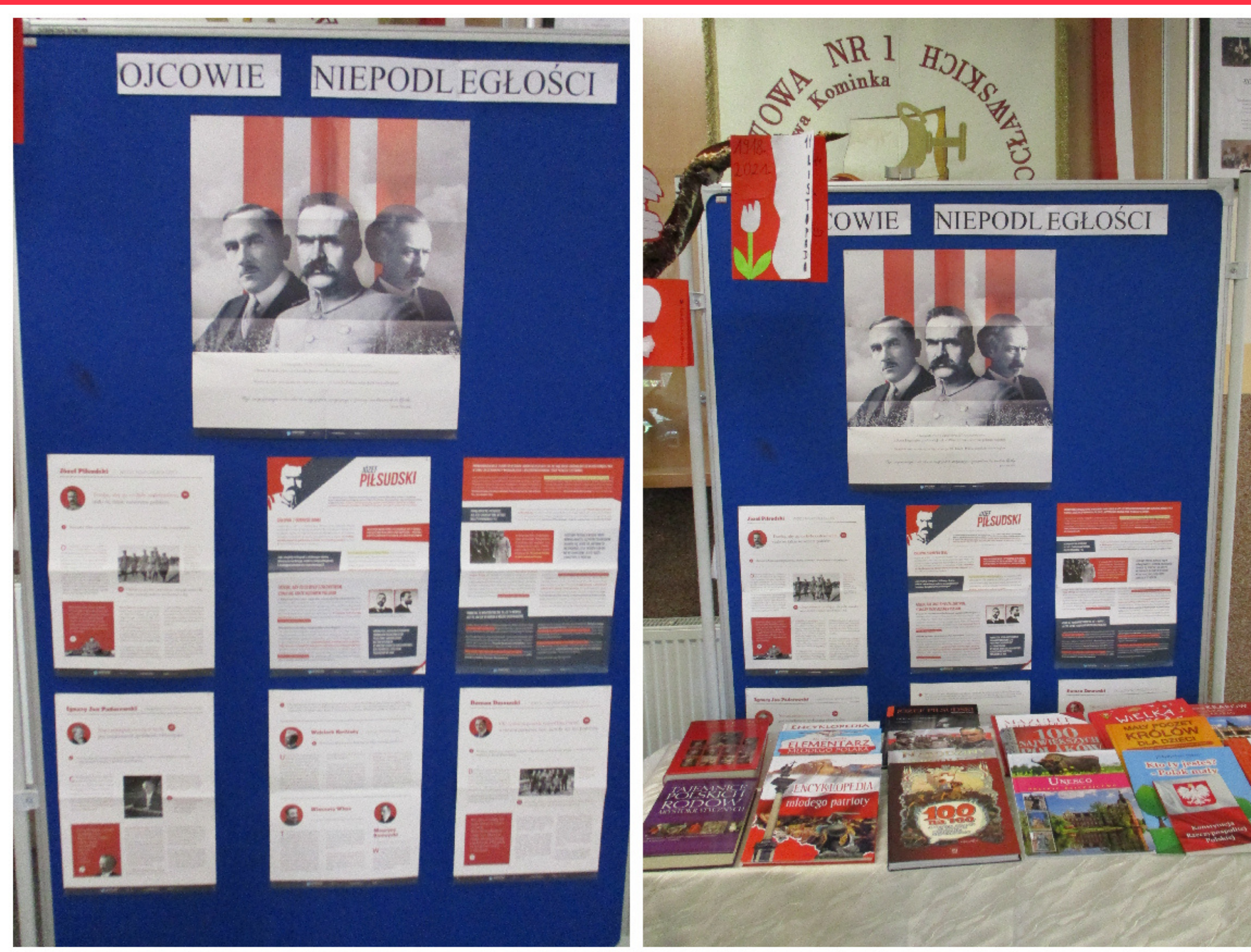


Zachęcamy uczniów naszej szkoły oraz ich rodziny do przyłączenia się do akcji „Jedynka do hymnu!”. Uczijmy wspólnie kolejną rocznicę odzyskania przez Polskę niepodległości! Wszyscy razem, bez względu na to, gdzie będziemy – 11 listopada w samo południe zaśpiewajmy Mazurka Dąbrowskiego!


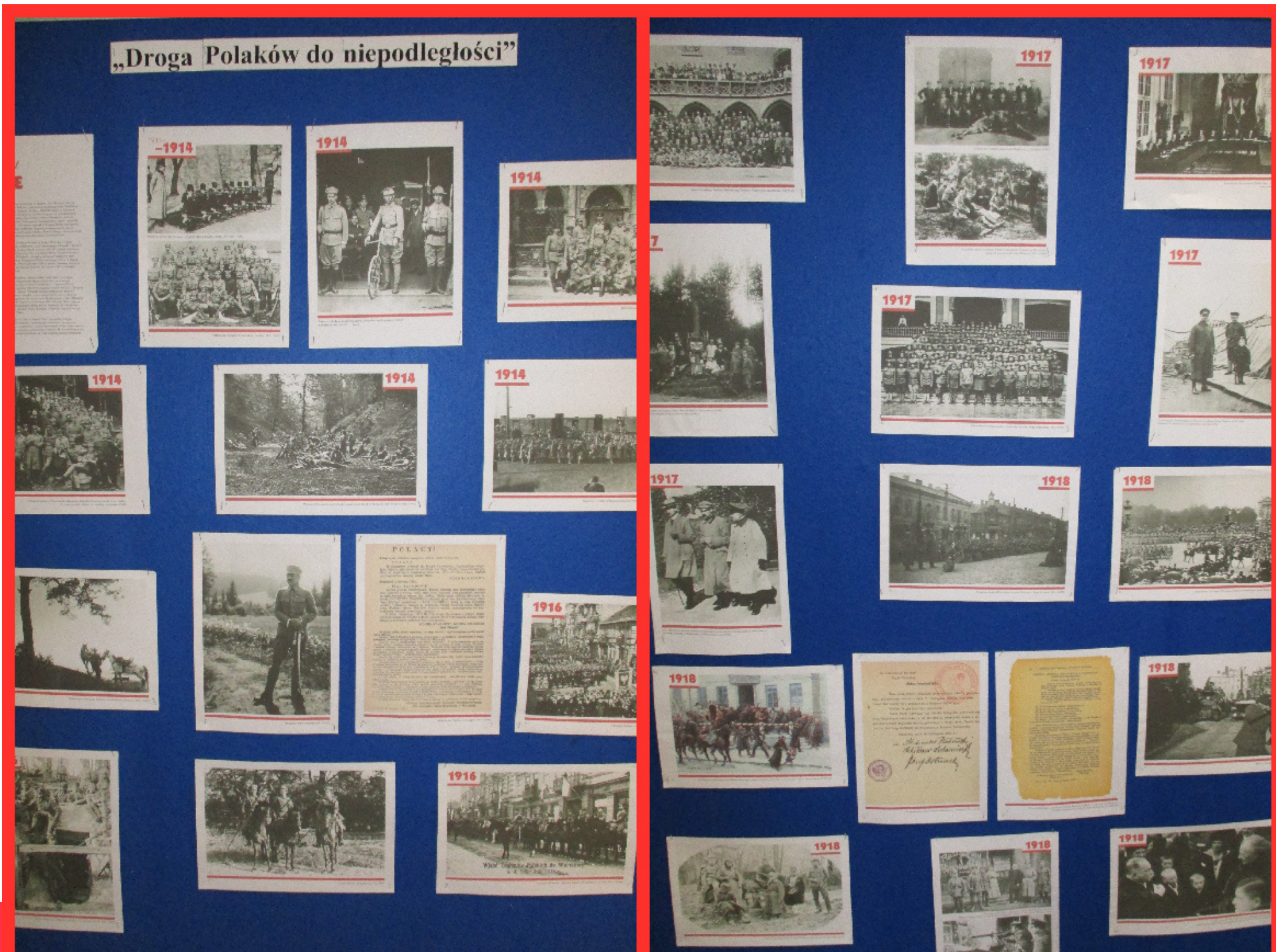
# Wystawa „Ojcowie Niepodległości.”

Pedagog Iwona Więcko i pani Karolina Kubalka zorganizowały wystawę „Ojcowie Niepodległości”, na której zaprezentowano sylwetki patriotycznych bohaterów, którzy przyczynili się do odzyskania przez Polskę Niepodległości oraz drogę Polaków do Niepodległości.

# Wystawa „Ojcowie Niepodległości.”



# Wystawa „Ojcowie Niepodległości.”





# Quiz o symbolach narodowych.

Pedagog Iwona Więcko przygotowała multimedialny Quiz o symbolach narodowych.

The image displays four screenshots of a quiz interface, arranged in a 2x2 grid. Each screenshot has a black background with white text and yellow-bordered boxes for options. At the bottom of each screenshot, there are three pink buttons: 'Wynik x 2', '50: 50', and 'Dodatkowy czas'.

- Top-left screenshot:** Question: "Wskaż polskie symbole narodowe." (Indicate Polish national symbols). Options: A: Godło państwa, herb państwa, sztandar państwa.; B: Godło państwa, herb stolicy państwa, sztandar szkoły.; C: Godło państwa, barwy narodowe (flaga), hymn państwowy.; D: Godło stolicy, barwy narodowe (flaga), hymn państwowy.
- Top-right screenshot:** Question: "Wskaż tytuł i autora słów polskiego hymnu narodowego." (Indicate the title and author of the lyrics of the Polish national anthem). Options: A: „Mazurek Dąbrowskiego”, Józef Wybicki.; B: „Mazurek Dąbrowskiego”, Józef Piłsudski.; C: „Rota”, Jan Henryk Dąbrowski.; D: „Rota”, Maria Konopnicka.
- Bottom-left screenshot:** Question: "Kto w „Mazurku Dąbrowskiego” maszerował z ziemi włoskiej do Polski?" (Who marched from the Italian land to Poland in "The Mazurka of Dąbrowski"?). Options: A: Stefan Czarniecki; B: Józef Piłsudski; C: Jan Henryk Dąbrowski; D: Stanisław Poniatowski.
- Bottom-right screenshot:** Question: "Jak nazywała się pieśń, która później stała się „Mazurkiem Dąbrowskiego”?" (What was the name of the song that later became "The Mazurka of Dąbrowski"?). Options: A: „Pieśń Dąbrowskiego”; B: „Pieśń żołnierska”; C: „Pieśń Legionów Polskich we Włoszech”; D: „Pieśń Legionistów Polskich”.

# Quiz o symbolach narodowych.

Wskaż godło Polski.



Wynik x 2

50: 50

Dodatkowy czas

W którą stronę zwrócony jest orzeł w godle Polski?



Wynik x 2

50: 50

Dodatkowy czas

Kto, według legendy, umieścił orła białego w swoim herbie?



Wynik x 2

50: 50

Dodatkowy czas

Wskaż flagę Polski.



Wynik x 2

50: 50

Dodatkowy czas

# Quiz historyczny „Niepodległość”.

Pan Mateusz Pazgan przygotował multimedialny Quiz historyczny „Niepodległość”.

The image displays four screenshots of a quiz interface, each with a question and four answer options in colored boxes. The interface has a dark purple background for the question area and lighter colored boxes for the options.

- Top Left:** Question: "Gdzie znajdowało się więzienie, z którego Józef Piłsudski w 1918 roku wrócił do Warszawy?"  
Options: Petersburgu, Krakowie, Magdeburgu, Malborku.
- Top Right:** Question: "Po ilu latach niewoli Polacy odzyskali niepodległość?"  
Options: Po 25 latach, Po 120 latach, Po 123 latach, Po 100 latach.
- Bottom Left:** Question: "Który z wymienionych krajów był zaborcą Polski?"  
Options: Austria, Francja, Czechy, Włochy.
- Bottom Right:** Question: "Kogo przedstawia poniższe zdjęcie?"  
Options: Walerego Sławka, Ignacego Jana Paderewskiego, Piotra Curie, Eligiusza Niewiadomskiego.

# Quiz historyczny „Niepodległość”.



12. Pieśń patriotyczna śpiewana przez Legiony Polskie to:

a) *Rota*

b) *Wojenka, wojenka*

c) *Pierwsza brygada*

d) *Marsz, marsz Polak*



Główne obchody Święta Niepodległości z udziałem najwyższych władz państwowych odbywają się w Warszawie przed:

a) Grobem Nieznanego Żołnierza

b) Pałacem Kultury i Nauki

c) Belwederem

d) Pałacem w Wilanowie



Kto w dniu 11 listopada 1918 r. przekazał zwierzchnią władzę Józefowi Piłsudskiemu?

a) Tymczasowy Rząd Ludowy Republiki Polskiej

b) Naczelna Rada Ludowa

c) Polska Komisja Likwidacyjna

d) Tymczasowa Rada Regencyjna Królestwa Polskiego



Kogo wzyta w Poznaniu, w 1918 roku rozpoczęła Powstanie Wielkopolskie?

a) Józefa Piłsudskiego

b) Romana Dmowskiego

c) Ignacego Jana Paderewskiego

d) Ignacego Mościckiego



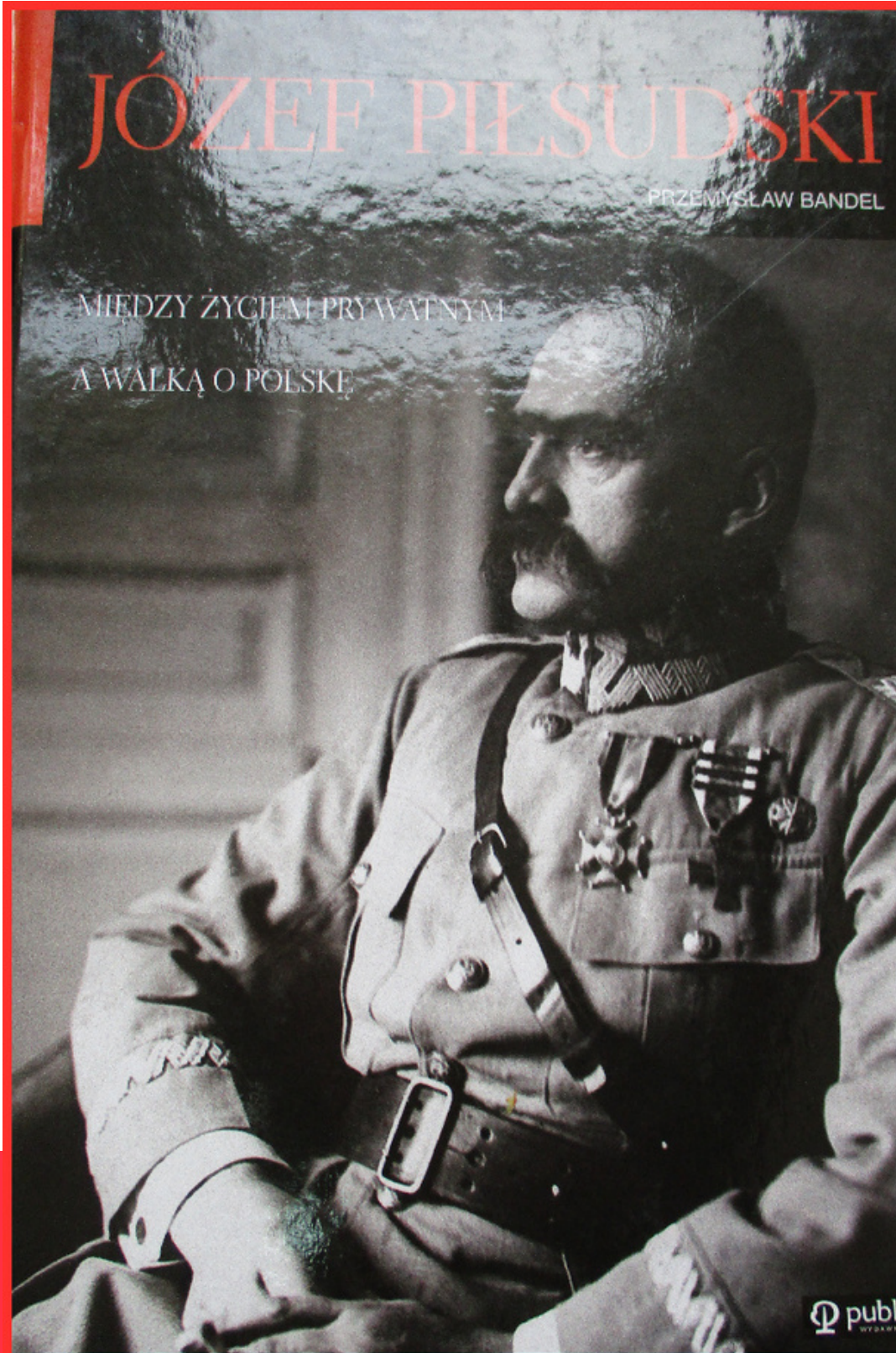
# Wystawa książek

## „Piękna nasza Polska cała.”

Pani Karolina Kubalka przygotowała wystawę książek pod tytułem „Piękna nasza Polska cała”, na której znalazły się książki pokazujące piękno naszej Ojczyzny.



# Wystawa książek „Piękna nasza Polska cała.”



# Wystawa książek „Piękna nasza Polska cała.”

